



УКРАЇНА

ВАРАСЬКА МІСЬКА РАДА  
РІВНЕНСЬКОЇ ОБЛАСТІ  
ВИКОНАВЧИЙ КОМІТЕТ

Р І Ш Е Н Н Я

14 квітня 2020 року

№ 90

Про розгляд звіту щодо виконання фінансового плану комунального підприємства «Управляюча компанія «Житлокомунсервіс» Вараської міської ради за 2019 рік

Розглянувши звіт про виконання фінансового плану комунального підприємства «Управляюча компанія «Житлокомунсервіс» Вараської міської ради, з метою здійснення контролю за фінансово-господарською діяльністю, підвищення ефективності роботи комунальних підприємств міста, відповідно рішення виконавчого комітету Вараської міської ради від 28.05.2019 №114 «Про затвердження порядку складання, затвердження та контролю виконання фінансових планів комунальних підприємств Вараської міської ради», керуючись ст.17, ст.27, ст.59 Закону України «Про місцеве самоврядування в Україні», виконавчий комітет Вараської міської ради

В И Р І Ш И В:

1. Звіт про виконання фінансового плану комунального підприємства «Управляюча компанія «Житлокомунсервіс» Вараської міської ради за 2019 рік взяти до відома (додається).
2. Звіт оприлюднити на офіційному вебсайті Вараської міської ради.
3. Контроль за виконанням даного рішення покласти на міського голову та заступників міського голови відповідно до розподілу функціональних обов'язків.

Міський голова



Сергій АНОЩЕНКО

Комунальне підприємство  
«Управляюча компанія «ЖИТЛОКОМУНСЕРВІС»  
Вараської міської ради

Україна, 34400, Рівненська обл., місто Вараш, мікрорайон Вараш, будинок, 25в  
e-mail: [jks-kmr@ukr.net](mailto:jks-kmr@ukr.net); моб. +38(098) 738 89 09  
ЄДРПОУ 40894523, МФО 333391, ІПН 408945217187  
р/р 26001054716827 РФ ПАТ КБ «Приватбанк»

**Пояснювальна записка**

**до звіту про виконання фінансового плану за 2019 рік**

Комунальне підприємство «Управляюча компанія «Житлокомунсервіс» Вараської міської ради здійснює свою діяльність на підставі Статуту. Підприємство створено для забезпечення ефективного утримання житлового та нежитлового фонду міста Вараш, надає послуги по утриманню житлових будинків та прибиранню прибудинкових територій.

Основний вид економічної діяльності підприємства «Монтаж водопровідних мереж систем опалення та кондиціонування» (КВЕД-2010 43.22). Споживачами послуг підприємства є мешканці та юридичні особи, які проживають чи знаходяться на території міста Вараш.

Середньооблікова кількість усіх працівників у еквіваленті повної зайнятості складає 261 особа.

Середньомісячна заробітна плата працівників – 5 890,2 грн. Посадові оклади/тарифи розраховані з урахуванням прожиткового мінімуму.

Дохід від реалізації послуг за 2019 рік становить -33 238 тис. грн., проти плану 36 500 тис. грн. Невиконання доходної частини відповідно плану відбулося з причини зменшення площі обслуговування.

Собівартість послуги з управління багатоквартирними будинками склала – 31 099 тис. грн.

Основними статтями витрат:

- витрати на заробітну плату – 22 437 тис. грн., в т.ч. ЄСВ – 3 989 тис. грн;
- витрати на обслуговування та утримання житлового фонду (електроенергія, обслуговування ліфтів, тощо) – 6 428 тис. грн.
- витрати на основні матеріали - 1 454 тис. грн.
- адміністративні витрати – 222 тис. грн.

Обов'язкові платежі та податки до Державного бюджету за 2019 рік – 10 942 тис. грн.;

Податки до місцевого бюджету – 3 253 тис. грн.

Разом податки, збори, платежі – 14 195 тис. грн.

Дебіторська заборгованість станом на 31.12.2019 року склала – 5 934 тис. грн.

Кредиторська заборгованість станом на 31.12. 2019 року становить – 642 тис. грн.

Рівень відшкодування діючого тарифу становить – 85, %.

Фінансовий результат за 2019 рік - прибуток в розмірі 1 084 тис. гривень.

Підприємством проводиться претензійно позовна робота з метою зменшення дебіторської заборгованості.

Директор

Мушик С.В.

Додаток 2

до Порядку складання, затвердження та контролю виконання  
фінансових планів комунальних підприємств Вараської міської ради

**ЗВІТ**  
**про виконання фінансового плану**  
**за 2019 рік**  
(квартал рік)

	Рік	Код
Підприємство	За ЄДРПОУ	40894523
Комунальне підприємство «Управляюча компанія «Житлокомунсервіс» ВМР		
Організаційно-правова форма	За КОПФГ	150
Комунальне підприємство		
Територія	За КОАТУУ	5610700000
м. Вараш, Рівненська обл.		
Суб'єкт управління	За СПОДУ	
Галузь	За ЗКГНГ	
Житлово-комунальне господарство		
Вид економічної діяльності	За КВЕД	43.22
Монтаж водопровідних мереж, систем опалення та кондиціонування		
Одиниця виміру, тис.грн.		V
Форма власності	Стандарти звітності П(с)БОУ	
Комунальна		
Середньооблікова кількість штатних працівників	Стандарти звітності МСФЗ	
261		
Місцезнаходження		
м-н Вараш буд.25в, м. Вараш, Рівненська обл.		
Телефон		
987388909		
Прізвище та ініціали керівника		
Мушик Сергій Васильович		

### Основні фінансові показники

Найменування показника	Код рядка	Факт нарастаючим підсумком з початку року			план	Звітний період (квартал, рік)		відхилення, +/-	виконання, %
		минулий рік	поточний рік	4		факт	6		
1	2	3	4	5	6	7	8	9	
<b>I. Формування фінансових результатів</b>									
истий дохід від реалізації продукції (товарів, робіт, послуг)	1000	25 982	33 238	36 500	33 238	(3 262)	3 661	91,1	
обівартість реалізованої продукції (товарів, робіт, послуг)	1010	(23 964)	(31 099)	(34 760)	(31 099)	399	122,9	89,5	
<b>валовий прибуток/збиток</b>	1020	<b>2 018</b>	<b>2 139</b>	<b>1 740</b>	<b>2 139</b>	<b>367</b>	<b>122,9</b>	<b>69,0</b>	
адміністративні витрати, у тому числі:	1030	(1 784)	(817)	(1 184)	(817)	12	83,3		
витрати, пов'язані з використанням власних службових автомобілів	1031	(33)	(60)	(72)	(60)	-	0,0		
витрати на оренду службових автомобілів	1032	-	-	-	-	-	0,0		
витрати на консалтингові послуги	1033	-	(28)	(48)	(28)	20	58,3		
витрати на страхові послуги	1034	-	-	-	-	-	0,0		
витрати на аудиторські послуги	1035	-	-	-	-	-	0,0		
збитки на збут	1060	-	-	-	-	-	0,0		
інші операційні доходи, у тому числі:	1070	-	-	-	-	-	0,0		
курсові різниці	1071	-	-	-	-	-	0,0		
операційні доходи	1072	-	-	-	-	-	0,0		
операційні витрати, у тому числі:	1080	-	-	-	-	-	0,0		
курсові різниці	1081	( )	( )	( )	( )	( )	0,0		
операційні витрати	1082	( )	( )	( )	( )	( )	0,0		
нетипові операційні витрати	1100	234	1 322	556	1 322	766	237,8		
<b>Фінансовий результат від операційної діяльності</b>	1310	<b>1 330</b>	<b>2 054</b>	<b>1 196</b>	<b>2 054</b>	<b>858</b>	<b>171,7</b>	<b>188,6</b>	
<b>ЕВДДА</b>	5010	<b>5,1</b>	<b>6,2</b>	<b>3,3</b>	<b>6,2</b>	<b>3</b>	<b>188,6</b>	<b>3</b>	
<b>Рентабельність ЕВДДА</b>	1110	-	-	-	-	-	-	-	
Дохід від участі в капіталі	1120	( )	( )	( )	( )	( )	-	#ЗНАЧІ	
Втрати від участі в капіталі	1130	-	-	-	-	-	-	#ДЕЛ/01	
Інші фінансові доходи	1140	( )	( )	( )	( )	( )	-	#ЗНАЧІ	
Фінансові витрати	1150	-	-	-	-	-	-	#ДЕЛ/01	
Інші доходи, усього, у тому числі:	1151	-	-	-	-	-	-	#ДЕЛ/01	
курсові різниці	1160	-	-	-	-	-	-	#ЗНАЧІ	
Інші витрати, усього, у тому числі:	1161	-	( )	( )	( )	( )	-	#ЗНАЧІ	
курсові різниці	1161	-	( )	( )	( )	( )	-	#ЗНАЧІ	
				<b>556</b>		<b>1 322</b>	<b>766</b>	<b>237,8</b>	

Найменування показника	Код рядка	Факт наростаючим підсумком з початку року						Звітний період (квартал, рік)					
		минулий рік	поточний рік	план	факт	відхилення, +/-	виконання, %						
		3	4	5	6	7	8						
1	2												
витрати з податку на прибуток	1180	-	(238)	(104)	(238)		(134)			228,8			
дохід з податку на прибуток	1181										#ДЕЛ/0!		
прибуток від припиненої діяльності після оподаткування	1190										#ДЕЛ/0!		
биток від припиненої діяльності після оподаткування	1191										#ДЕЛ/0!		
чистий фінансовий результат	1200	234	1 084	452	1 084		632			239,8			
прибуток	1201	163	1 084	452	1 084		632			239,8			
биток	1202	-	(148)	-	-		-			#ДЕЛ/0!			
чистого доходу	1210	25 982	33 238	36 500	33 238		(3 262)			91,1			
чистого витрат	1220	(25 748)	(32 154)	(36 048)	(32 154)		3 894			89,2			
неконтрольована частка	1230									#ДЕЛ/0!			
елементи операційних витрат										#ДЕЛ/0!			
матеріальні витрати, у тому числі:	1400	5 892	4 566	3 720	4 566		846			122,7			
витрати на сировину та основні матеріали	1401	1 722	1 454	1 200	1 454		254			121,2			
витрати на паливо та енергію	1402	4 170	3 112	2 520	3 112		592			123,5			
витрати на оплату праці	1410	15 036	18 448	24 000	18 448		(5 552)			76,9			
зідражування на соціальні заходи	1420	3 224	3 988	5 280	3 988		(1 292)			75,5			
амортизація	1430	1 096	732	640	732		92			114,4			
інші операційні витрати	1440	306	1 085	480	1 085		605			226,0			
чистого	1450	25 554	28 819	34 120	28 819		(5 301)			84,5			


## II. Розрахунки з бюджетом

розподіл чистого прибутку	2000	-	-	-	-		-			#ДЕЛ/0!
надлишок нерозподіленого прибутку (непокритого збитку) на початок звітного періоду	2010	-	-	-	-		-			#ДЕЛ/0!
внесено до сплати відрахування частини чистого прибутку, усього, у тому числі:	2011	( )	( )	( )	( )		#ЗНАЧ!			#ЗНАЧ!
державними унітарними підприємствами та їх об'єднаннями до державного бюджету	2012	( )	( )	( )	( )		#ЗНАЧ!			#ЗНАЧ!
осподарськими товариствами, у статутному капіталі яких більше 50 відсотків акцій (часток, паїв) належать державі, на виплату дивідендів	2012/1	( )	( )	( )	( )		#ЗНАЧ!			#ЗНАЧ!
внесено з долаткового капіталу	2020	-	-	-	-		-			#ДЕЛ/0!

Найменування показника	Код рядка	Факт нарастаючим підсумком з початку року			Звітний період (квартал, рік)			
		минулий рік	поточний рік	план	факт	відхилення, +/-	виконання, %	
резервний фонд	2	3	4	5	6	7	8	
2040	( )	( )	( )	( )	( )	#ЗНАЧІ	#ЗНАЧІ	
нші фонди	2050	( )	( )	( )	( )	#ЗНАЧІ	#ЗНАЧІ	
нші ціні	2060	( )	( )	( )	( )	#ЗНАЧІ	#ЗНАЧІ	
алишок нерозподіленого прибутку (непокритого збитку) на кінець звітного періоду	2070	234	1 084	452	1 084	632	239,8	
<b>Плата податків, зборів та інших обов'язкових платежів</b>								
Плата податків та зборів до Державного бюджету України (податкові платежі), усього, у тому числі:	2110	1 759	6 954	628	6 954	6 326	1 107,3	
податок на прибуток підприємств	2111	36	238	452	238	(214)	52,7	
ДВ, що підлягає сплаті до бюджету за підсумками звітного періоду	2112	1 723	6 716	176	6 716	6 540	3 815,9	
ДВ, що підлягає відшкодуванню з бюджету за підсумками звітного періоду	2113	-	-	-	-	-	#ДЕЛ/0!	
акцизний податок	2114	-	-	-	-	-	#ДЕЛ/0!	
відрахування частини чистого прибутку державними підприємствами та їх об'єднаннями	2115	-	-	-	-	-	#ДЕЛ/0!	
рентна плата за транспортування	2116	-	-	-	-	-	#ДЕЛ/0!	
рентна плата за користування надрами	2117	-	-	-	-	-	#ДЕЛ/0!	
Плата податків та зборів до місцевих бюджетів податкові платежі)	2120	2 371	3 253	4 340	-	#ЗНАЧІ	#ЗНАЧІ	
Інші податки, збори та платежі на користь держави, усього, у тому числі:	2130	3 224	3 988	5 280	3 988	(1 292)	75,5	
відрахування частини чистого прибутку господарськими товариствами, у статутному капіталі яких більше 50 відсотків акцій (часток, паїв) належать державі, на виплату дивідендів на державну частку	2131	-	-	-	-	-	#ДЕЛ/0!	
єдиний внесок на загальнообов'язкове державне соціальне страхування	2133	3 224	3 988	5 280	3 988	(1 292)	75,5	
Усього виплат на користь держави	2200	7 354	14 195	10 248	14 195	-	138,5	
<b>III. Рух грошових коштів</b>								
лишок коштів на початок періоду	3405	-	-	-	-	-	#ДЕЛ/0!	
	3406	-	-	-	-	-	#ДЕЛ/0!	

Найменування показника	Код рядка	Факт наростаючим підсумком з початку року				Звітний період (квартал, рік)			
		минулий рік	поточний рік	план	факт	відхилення, +/-	виконання, %		
I	2	3	4	5	6	7	8		
Истий рух коштів від операційної діяльності	3195	3 592	85	3 900	85	(3 815)	2,2		
Истий рух коштів від інвестиційної діяльності	3295	-	-	-	-	-	#ДЕЛО!		
Истий рух коштів від фінансової діяльності	3395	-	-	-	-	-	#ДЕЛО!		
Зплив зміни валютних курсів на залишок коштів	3410	-	-	-	-	-	#ДЕЛО!		
<b>залишок коштів на кінець періоду</b>	<b>3415</b>	<b>3 592</b>	<b>85</b>	<b>3 900</b>	<b>85</b>	<b>(3 815)</b>	<b>2,2</b>		
<b>IV. Капітальні інвестиції</b>									
Капітальні інвестиції, усього, у тому числі:	4000	-	757	8 000	757	(7 243)	9,5		
капітальне будівництво	4010	-	120	-	120	120	#ДЕЛО!		
придбання (виготовлення) основних засобів	4020	-	536	-	536	536	#ДЕЛО!		
придбання (виготовлення) інших необоротних матеріальних активів	4030	-	101	-	101	101	#ДЕЛО!		
придбання (створення) нематеріальних активів	4040	-	-	-	-	-	#ДЕЛО!		
модернізація, модифікація (добудова, дообладнання, еконструкція) основних засобів	4050	-	-	4 000	-	-	0,0		
капітальний ремонт	4060	-	-	4 000	-	(4 000)	0,0		
<b>джерела капітальних інвестицій, усього, у тому числі:</b>	<b>4000</b>	<b>-</b>	<b>-</b>	<b>-</b>	<b>757</b>	<b>757</b>	<b>#ДЕЛО!</b>		
залучені кредитні кошти	4000/1	-	-	-	-	-	#ДЕЛО!		
бюджетне фінансування	4000/2	-	-	-	355	355	#ДЕЛО!		
ласні кошти	4000/3	-	-	-	402	402	#ДЕЛО!		
інші джерела	4000/4	-	-	-	-	-	#ДЕЛО!		
<b>V. Коefіцієнтний аналіз</b>									
ентабельність діяльності	5040	0,9	3,3	1,2	3,3	2,0	263,4		
ентабельність активів	5020	1,2	5,3	2,2	#ЗНАЧ!	#ЗНАЧ!	#ЗНАЧ!		
ентабельність власного капіталу	5030	1,7	7,2	2,8	#ЗНАЧ!	#ЗНАЧ!	#ЗНАЧ!		
коefіцієнт фінансової стійкості	5110	2,9	2,8	3,2	#ЗНАЧ!	#ЗНАЧ!	#ЗНАЧ!		
коefіцієнт зносу основних засобів	5220	0,1	0,2	0,0	#ЗНАЧ!	#ЗНАЧ!	#ЗНАЧ!		
<b>VI. Звіт про фінансовий стан</b>									
оборотні активи, усього, у тому числі:	6000	13 724	12 908	16 000	x	(816)	94,1		
основні засоби	6001	12 818	12 226	15 360	x	(592)	95,4		
фінансові активи	6002	13 724	15 097	16 000	x	1 373	110,0		
зобов'язання	6003	906	2 871	640	x	1 965	316,9		
оборотні активи, усього, у тому числі:	6010	5 290	7 514	4 600	x	2 224	142,0		
зобов'язання та їх еквіваленти	6011	795	1 852	900	x	1 057	233,0		

Найменування показника	Код рядка	Факт нарастачим підсумком з початку року				Звітний період (квартал, рік)			
		минулий рік	поточний рік	план	факт	відхилення, +/-	виконання, %		
1	2	3	4	5	6	7	8		
Довгострокові зобов'язання і забезпечення	6030	-	2 501	-	х	2 501	#ДЕЛ/0!		
Поточні зобов'язання і забезпечення	6040	4 735	2 864	5 000	х	(1 871)	60,5		
Усього зобов'язання і забезпечення	6050	4 735	5 365	5 000	х	630	113,3		
/ тому числі державні гранти і субсидії	6060				х		#ДЕЛ/0!		
/ тому числі фінансові запозичення	6070				х		#ДЕЛ/0!		
Власний капітал	6080	13 593	15 029	16 000	х	1 436	110,6		
<b>УП. Кредитна політика</b>									
Дримано залучених коштів, усього, у тому числі:	7000	-	-	-	-	-	#ДЕЛ/0!		
овгострокові зобов'язання	7001				-		#ДЕЛ/0!		
ороткострокові зобов'язання	7002				-		#ДЕЛ/0!		
інші фінансові зобов'язання	7003				-		#ДЕЛ/0!		
Ювернено залучених коштів, усього, у тому числі:	7010	-	-	-	-	-	#ДЕЛ/0!		
овгострокові зобов'язання	7011				-		#ДЕЛ/0!		
ороткострокові зобов'язання	7012				-		#ДЕЛ/0!		
інші фінансові зобов'язання	7013				-		#ДЕЛ/0!		
<b>УП. Дані про персонал та витрати на оплату праці</b>									
середня кількість працівників (штатних працівників, зовнішніх сумісників та працівників, що працюють за цивільно-правовими договорами), у тому числі:	8000	268	х	318	261	(57)	82,1		
иректор	8001	1	х	1	1	-	100,0		
дміністративно-управлінський персонал	8002	43	х	55	42	(13)	76,4		
рацівники	8003	224	х	262	218	(44)	83,2		
итрати на оплату праці	8010	15 036	х	24 000	18 448	(5 552)	76,9		
середньомісячні витрати на оплату праці одного працівника (гривень), усього, у тому числі:	8020	4 945,3	х	6 289,3	5 890,2	(399)	93,7		
иректор	8021	13 226,0	х	15 000,0	17 333,3	2 333	115,6		
міністративно-управлінський персонал	8022	6 175,0		7 135,0	5 317,5	(1 818)	74,5		
зацівники	8023	4 696,0		6 333,0	5 948,0	(385)	93,9		



директор \_\_\_\_\_

С.В. Мушник




## 1. Формування фінансових результатів

Найменування показника	Код рядка	Факт нарастаним підсумком з початку року			Факт нарастаним підсумком з початку року			Звітний період (квартал, рік)		
		3	4	5	6	7	8	9		
								виконання, +/-	виконання, %	
<b>1</b>	<b>2</b>	<b>3</b>	<b>4</b>	<b>5</b>	<b>6</b>	<b>7</b>	<b>8</b>	<b>9</b>		
<b>ходи і витрати (деталізація)</b>										
остій дохід від реалізації продукції (товарів, робіт, послуг)	1000	25 982	33 238	36 500	33 238	(3 262)	91,1			
збільшувальні амортизаційні витрати (товарів, робіт, послуг)	1010	(23 964)	(31 095)	(34 760)	(31 099)	3 661	89,5			
витрати на зберігання та основні матеріали	1011	(1 588)	(1 454)	(1 200)	(1 454)	(254)	121,2			
витрати на паливо	1012	(194)	(643)	(520)	(643)	(123)	123,7			
витрати на електроенергію	1013	(4 170)	(3 112)	(2 000)	(3 112)	(1 112)	155,6			
витрати на оплату праці	1014	(13 838)	(17 960)	(24 000)	(17 960)	6 040	74,8			
внесення на соціальні заходи	1015	(2 975)	(3 882)	(5 280)	(3 882)	1 398	73,5			
витрати на оподаткування	1016	(103)	(2 231)	(640)	(2 231)	-	348,6			
амортизація основних засобів і нематеріальних активів	1017	(1 096)	(732)	(640)	(732)	(92)	114,4			
залишки на початку року	1018		(1 085)	(480)	(1 085)	(605)	226,0			
залишки на кінець року	1020	2 018	2 139	1 740	2 139	399	122,9			
залишки на початку року	1030	(1 784)	(817)	(1 184)	(817)	367	69,0			
залишки на кінець року	1031	(33)	(60)	(72)	(60)	12	83,3			
витрати на оренду службових автомобілів	1032	-	-	-	-	-	#ДЕЛЮ01			
витрати на консалтингові послуги	1033	-	(28)	(48)	(28)	20	58,3			
витрати на страхові послуги	1034	-	-	-	-	-	#ДЕЛЮ01			
витрати на аудиторські послуги	1035	(12)	(38)	(56)	(38)	18	67,9			
витрати на службові відрахування	1037	(15)	(26)	(20)	(26)	(6)	130,0			
витрати на зв'язок	1038	(1 198)	(488)	(240)	(488)	(248)	203,3			
внесення на соціальні заходи	1039	(249)	(107)	(52)	(107)	(55)	205,8			
амортизація основних засобів і нематеріальних активів загальногосподарського призначення	1040	(259)	-	(640)	-	640	0,0			
витрати на операційну оренду основних засобів та роїлті, що мають загальногосподарське призначення	1041	-	-	-	-	-	#ДЕЛЮ01			
витрати на страхування майна загальногосподарського призначення	1042	(12)	(12)	(24)	(12)	12	50,0			
витрати на страхування загальногосподарського персоналу	1043	-	-	-	-	-	#ДЕЛЮ01			
організаційно-технічні послуги	1044	-	-	-	-	-	#ДЕЛЮ01			
консультативні та інформаційні послуги	1045	(18)	(58)	(32)	(58)	(26)	181,3			
юрідичні послуги	1046	( )	( )	( )	( )	( )	0,0			
послуги з оцінки майна	1047	( )	( )	( )	( )	( )	0,0			
витрати на охорону праці загальногосподарського персоналу	1048	( )	( )	( )	( )	( )	0,0			
витрати на підвищення кваліфікації та перепідготовку кадрів	1049	( )	( )	( )	( )	( )	0,0			
витрати на утримання основних фондів, інших необоротних активів загальногосподарського використання, у тому числі:	1050	( )	( )	( )	( )	( )	0,0			
витрати на поліпшення основних фондів	1050/1	( )	( )	( )	( )	( )	0,0			
інші адміністративні витрати (розшифрувати)	1051	( )	( )	( )	( )	( )	0,0			
Витрати на збут, у тому числі:	1060	-	-	-	-	-	#ДЕЛЮ01			
транспортні витрати	1061	( )	( )	( )	( )	( )	#ЗНАЧ			
витрати на зберігання та упакування	1062	( )	( )	( )	( )	( )	#ЗНАЧ			
витрати на оплату праці	1063	( )	( )	( )	( )	( )	#ЗНАЧ			
амортизація основних засобів і нематеріальних активів	1064	( )	( )	( )	( )	( )	#ЗНАЧ			
витрати на рекламу	1065	( )	( )	( )	( )	( )	#ЗНАЧ			
інші витрати на збут (розшифрувати)	1066	( )	( )	( )	( )	( )	#ЗНАЧ			
Інші операційні доходи, усього, у тому числі:	1070	-	-	-	-	-	#ДЕЛЮ01			
Чисті результати	1071	-	-	-	-	-	#ЗНАЧ			

Найменування показника	Код рядка	Факт нарастаючим підсумком з початку року					Звітний період (квартал, рік)			
		минулий рік	поточний рік	план	факт	відхилення, +/-	виконання, %	похилення та обґрунтування відхилення від запланованого рівня доходів/витрат		
раційні витрати (розшифрувати)	1082	( )	( )	( )	( )	#ЗНАЧ	#ДЕЛО			
додатковий допомогу	1083	( )	( )	( )	( )	#ЗНАЧ	#ДЕЛО			
* до резерву ступінчатих боргів	1084	( )	( )	( )	( )	#ЗНАЧ	#ДЕЛО			
* до резерву спеціальних пенсійних фондів	1085	( )	( )	( )	( )	#ЗНАЧ	#ДЕЛО			
інші витрати (розшифрувати)	1086	( )	( )	( )	( )	#ЗНАЧ	#ДЕЛО			
результат від операційної діяльності	1100	234	1 322	566	1 322	766	237,8			
часті в капіталі (розшифрувати)	1110	( )	( )	( )	( )	#ЗНАЧ	#ДЕЛО			
в доходи (розшифрувати)	1130	( )	( )	( )	( )	#ЗНАЧ	#ДЕЛО			
в витрати (розшифрувати)	1140	( )	( )	( )	( )	#ЗНАЧ	#ДЕЛО			
Усього, у тому числі:	1150	( )	( )	( )	( )	#ЗНАЧ	#ДЕЛО			
ці	1151	( )	( )	( )	( )	#ЗНАЧ	#ДЕЛО			
(розшифрувати)	1152	( )	( )	( )	( )	#ЗНАЧ	#ДЕЛО			
усього, у тому числі:	1160	( )	( )	( )	( )	#ЗНАЧ	#ДЕЛО			
ці	1161	( )	( )	( )	( )	#ЗНАЧ	#ДЕЛО			
(розшифрувати)	1162	( )	( )	( )	( )	#ЗНАЧ	#ДЕЛО			
результат до оподаткування	1170	234	1 322	566	1 322	766	237,8			
дату на прибуток	1180	(36)	(238)	(104)	(238)	(134)	228,8			
ту на прибуток	1181	( )	( )	( )	( )	#ДЕЛО	#ДЕЛО			
д. припиненої діяльності після оподаткування	1190	( )	( )	( )	( )	#ЗНАЧ	#ЗНАЧ			
високий результат, у тому числі:	1191	( )	( )	( )	( )	#ЗНАЧ	#ЗНАЧ			
д. припиненої діяльності після оподаткування	1200	198	1 084	452	1 084	632	239,8			
д. припиненої діяльності після оподаткування	1201	163	1 084	452	1 084	632	239,8			
д. припиненої діяльності після оподаткування	1202	( )	( )	( )	( )	#ДЕЛО	#ДЕЛО			
д. припиненої діяльності після оподаткування	1210	25 982	33 238	36 500	33 238	91,1	89,2			
д. припиненої діяльності після оподаткування	1220	(25 784)	(32 154)	(36 048)	(32 154)	3 894	89,2			
д. припиненої діяльності після оподаткування	1230	( )	( )	( )	( )	#ДЕЛО	#ДЕЛО			
д. припиненої діяльності після оподаткування	1230	( )	( )	( )	( )	#ДЕЛО	#ДЕЛО			
показник ЕВДТА										
результат від операційної діяльності, рядок 1100	1300	234	1 322	566	1 322	766	237,8			
завдання, рядок 1430	1301	1 096	732	640	732	92	114,4			
цілі доходи від курсових різниць, рядок 1071	1302	( )	( )	( )	( )	( )	#ДЕЛО			
цілі витрати від курсових різниць, рядок 1081	1303	( )	( )	( )	( )	( )	#ДЕЛО			
цілі операційні доходи, рядок 1072	1304	( )	( )	( )	( )	( )	#ДЕЛО			
цілі операційні витрати, рядок 1082	1305	( )	( )	( )	( )	( )	#ДЕЛО			
цілі операційні витрати, рядок 1082	1310	1 330	2 054	1 196	2 054	858	171,7			
операційних витрат										
операційні витрати, у тому числі:	1400	5 892	4 566	3 720	4 566	846	122,7			
привиду та основні матеріали	1401	1 722	1 454	1 200	1 454	254	121,2			
додаток та енергія	1402	4 170	3 112	2 520	3 112	592	123,5			
додаток праці	1410	15 036	18 448	24 000	18 448	(5 552)	76,9			
з на соціальні застави	1420	3 988	3 988	5 280	3 988	(1 292)	75,5			
з на соціальні застави	1430	732	732	640	732	92	114,4			
з на соціальні застави	1440	1 085	1 085	480	1 085	605	226,0			
з на соціальні застави	1450	25 554	28 819	34 120	28 819	(5 301)	84,5			

С.В. Мушук



## II. Розрахунки з бюджетом

Найменування показника	Код рядка	факт нарастанням				Звітний період (квартал, рік)			виконання, % 8
		минулий рік	поточний рік	план	факт	відхилення, +/-	7		
1	2	3	4	5	6	7	8		
<b>озподіл чистого прибутку</b>									
лишок нерозподіленого прибутку (непокритого збитку) на початок звітного періоду	2000							#ДЕЛ/0!	
аратовані до сплати відрахування частини чистого прибутку, усього, у тому числі:	2010							#ДЕЛ/0!	
ржавними унітарними підприємствами та їх об'єднаннями до державного оджету	2011	( )	( )	( )	( )	#ЗНАЧ!		#ЗНАЧ!	
сподарськими товариствами, у статутному капіталі яких більше 50 відсотків дії (часток, паїв) належать державі, на виплату дивідендів	2012	( )	( )	( )	( )	#ЗНАЧ!		#ЗНАЧ!	
тому числі на державну частку	2012/1	( )	( )	( )	( )	#ЗНАЧ!		#ЗНАЧ!	
ренесено з додаткового капіталу	2020							#ДЕЛ/0!	
звиток виробництва	2030	( )	( )	( )	( )	#ЗНАЧ!		#ЗНАЧ!	
тому числі за основними видами діяльності за КВЕД	2031	( )	( )	( )	( )	#ЗНАЧ!		#ЗНАЧ!	
зERVний фонд	2040	( )	( )	( )	( )	#ЗНАЧ!		#ЗНАЧ!	
ші фонди (розшифрувати)	2050	( )	( )	( )	( )	#ЗНАЧ!		#ЗНАЧ!	
ші цілі (розшифрувати)	2060	( )	( )	( )	( )	#ЗНАЧ!		#ЗНАЧ!	
лишок нерозподіленого прибутку (непокритого збитку) на кінець звітного періоду	2070	198	1 084	452	1 084	632	239,8		
<b>лата податків, зборів та інших обов'язкових платежів</b>									
лата податків та зборів до Державного бюджету України (податкові атежі), усього, у тому числі:	2110	1 759	6 954	628	6 954	6 326	1107,3		
даток на прибуток підприємств	2111	36	238	452	238	(214)	52,7		
В, що підлягає сплаті до бюджету за підсумками звітного періоду	2112	1 723	6 716	176	6 716	6 540	3815,9		
В, що підлягає відшкодуванню з бюджету за підсумками звітного періоду	2113		-	-	-	-	#ДЕЛ/0!		
изний податок	2114						#ДЕЛ/0!		
рахування частини чистого прибутку державними унітарними підприємствами та їх об'єднаннями	2115						#ДЕЛ/0!		
ітна плата за транспортування	2116						#ДЕЛ/0!		

Найменування показника	Код рядка	Часті нарастаючим підсумком				Звітний період (квартал, рік)			Відхилення, +/-	виконання, %
		минулий рік	поточний рік	план	факт	квартал	рік	квартал		
сінтета плата за користування надрами	2117	3	4	5	6	7	8		#ДЕЛ/01	
одаток на доходи фізичних осіб	2118	-	-	-	-	-	-		#ДЕЛ/01	
інші податки та збори (розшифрувати)	2119	-	-	-	-	-	-		#ДЕЛ/01	
<b>плата податків та зборів до місцевих бюджетів (податкові платежі), усього,</b>	<b>2120</b>	<b>2 371</b>	<b>3 253</b>	<b>4 340</b>	<b>3 253</b>	<b>(1 087)</b>	<b>75,0</b>			
тому числі:										
одаток на доходи фізичних осіб	2121	2 371	3 165	4 320	3 165		73,3			
земельний податок	2122	-	-	20	-		0,0			
рентна плата	2123	-	88	-	88		88		#ДЕЛ/01	
інші податки та збори (розшифрувати)	2124	-	-	-	-					
<b>інші податки, збори та платежі на користь держави, усього, у тому числі:</b>	<b>2130</b>	<b>3 224</b>	<b>3 988</b>	<b>5 280</b>	<b>3 988</b>	<b>(1 292)</b>	<b>75,5</b>			
дражування частини чистого прибутку господарськими товариствами, у загальному складі яких більше 50 відсотків акцій (часток, пай) належать державі, на виплату дивідендів на державну частку	2131	-	-	-	-				#ДЕЛ/01	
інші платежі	-2132	-	-	-	-				#ДЕЛ/01	
линий внесок на загальнообов'язкове державне соціальне страхування	2133	3 224	3 988	5 280	3 988	(1 292)	75,5		#ДЕЛ/01	
інші податки, збори та платежі (розшифрувати)	2134	-	-	-	-				#ДЕЛ/01	
<b>погашення податкового боргу, усього, у тому числі:</b>	<b>2140</b>	<b>-</b>	<b>-</b>	<b>-</b>	<b>-</b>	<b>-</b>	<b>-</b>		<b>#ДЕЛ/01</b>	
зашення реструктуризованих та відстрочених сум, що підлягають сплаті в точному році до бюджетів та державних цільових фондів	2141	-	-	-	-				#ДЕЛ/01	
інші (штрафи, пені, неустойки) (розшифрувати)	2142	-	-	-	-				#ДЕЛ/01	
<b>сього виплат на користь держави</b>	<b>2200</b>	<b>14 195</b>	<b>14 195</b>	<b>10 248</b>	<b>14 195</b>	<b>3 947</b>	<b>138,5</b>			



директор \_\_\_\_\_

С.В. Мушник

## III. Рух грошових коштів (за прямим методом)

Найменування показника	Код рядка	Факт наростаючим підсумком з початку року		Звітний період (квартал, рік)								
		минулий рік	поточний рік	план	факт	відхилення, +/-	виконання, %					
								3	4	5	6	7
I. Рух коштів у результаті операційної діяльності	1											
Надходження грошових коштів від операційної діяльності	3000	25 982	33 238	36 500	33 238	(3 262)	91,1					
Виручка від реалізації продукції (товарів, робіт, послуг)	3010	25 982	33 238	36 500	33 238	(3 262)	91,1					
Повернення податків і зборів, у тому числі:	3020					-	#ДЕЛ/0!					
податку на додану вартість	3021					-	#ДЕЛ/0!					
Цільове фінансування (розшифрувати)	3030	-	-			-	#ДЕЛ/0!					
Надходження авансів від покупців і замовників	3040					-	#ДЕЛ/0!					
Отримання коштів за короткостроковими зобов'язаннями, у тому числі:	3050					-	#ДЕЛ/0!					
кредити	3051					-	#ДЕЛ/0!					
позики	3052					-	#ДЕЛ/0!					
облігації	3053					-	#ДЕЛ/0!					
Інші надходження (розшифрувати)	3060					-	#ДЕЛ/0!					
Видатки грошових коштів від операційної діяльності	3100	(22 390)	(33 153)	(32 600)	(33 153)	(55)	101,7					
Розрахунки за продукцією (товари, роботи та послуги)	3110	-	(3 786)	(4 000)	(3 786)	214	94,7					
Розрахунки з оплати праці	3120	(18 260)	(22 436)	(24 000)	(22 436)	1 564	93,5					
Повернення коштів за короткостроковими зобов'язаннями, у тому числі:	3130					-	#ДЕЛ/0!					
кредити	3131	( )	( )	( )	( )	#ЗНА ЧІ	#ЗНА ЧІ					
позики	3132	( )	( )	( )	( )	#ЗНА ЧІ	#ЗНА ЧІ					
облігації	3133	( )	( )	( )	( )	#ЗНА ЧІ	#ЗНА ЧІ					
Зобов'язання з податків, зборів та інших обов'язкових платежів, у тому числі:	3140	(4 130)	(6 843)	(4 600)	(6 843)	(2 243)	148,8					
податок на прибуток підприємств	3141	(36)	(238)	(104)	(238)	(134)	228,8					
податок на додану вартість	3142	(1 723)	(3 440)	(176)	(3 440)	(3 264)	1954,5					
акцизний податок	3143			( )	( )	#ЗНА ЧІ	#ЗНА ЧІ					
реєстраційна плата	3144			( )	( )	#ЗНА ЧІ	#ЗНА ЧІ					
податок на доходи фізичних осіб	3145	(2 371)	(3 165)	(4 320)	(3 165)	1 155	73,3					
інші обов'язкові платежі, у тому числі:	3146					-	#ДЕЛ/0!					
відрахування частини чистого прибутку державними підприємствами	3146/1	( )	( )	( )	( )	#ЗНА ЧІ	#ЗНА ЧІ					
відрахування частини чистого прибутку до фонду на виплату дивідендів на державну частку господарськими товариствами	3146/2	( )	( )	( )	( )	#ЗНА ЧІ	#ЗНА ЧІ					
інші платежі (розшифрувати)	3150	( )	( )	( )	( )	#ЗНА ЧІ	#ЗНА ЧІ					
Повернення коштів від бюджету	3160	( )	( )	( )	( )	#ЗНА ЧІ	#ЗНА ЧІ					
Інші витрати (розшифрувати)	3170	( )	(88)	( )	(88)	#ЗНА ЧІ	#ЗНА ЧІ					
Чистий рух коштів від операційної діяльності	3195	3 592	85	3 900	85	(3 815)						
II. Рух коштів у результаті інвестиційної діяльності												
Надходження грошових коштів від інвестиційної діяльності	3200					-	#ДЕЛ/0!					
Виручка від реалізації фінансових інвестицій	3210					-	#ДЕЛ/0!					

Найменування показника	Код рядка	Факт нарастачим підсумком з початку року			Звітний період (квартал, рік)			відхилення, +/-	виконання, %
		минулий рік	поточний рік	план	факт	квартал	рік		
		3	4	5	6	7	8		
1	2	3	4	5	6	7	8		
Виручка від реалізації необоротних активів	3220								
Находження від продажу акцій та облігацій	3230								
Інші надходження (розшифрувати)	3240								
<b>Видатки грошових коштів від інвестиційної діяльності</b>	<b>3255</b>								
Придбання (створення) основних засобів (розшифрувати)	3260								
Капітальне будівництво (розшифрувати)	3265								
Придбання (створення) нематеріальних активів (розшифрувати)	3270								
Придбання акцій та облігацій	3275								
Інші випрати (розшифрувати)	3280								
<b>Чистий рух коштів від інвестиційної діяльності</b>	<b>3295</b>								
<b>III. Рух коштів у результаті фінансової діяльності</b>									
<b>Находження грошових коштів від фінансової діяльності</b>	<b>3300</b>								
Находження від власного капіталу	3310								
Отримання коштів за довгостроковими зобов'язаннями, у тому числі:	3320								
кредити	3321								
позики	3322								
облігації	3323								
Інші надходження (розшифрувати)	3340								
<b>Видатки грошових коштів від фінансової діяльності</b>	<b>3345</b>								
Випрачання на викуп власних акцій	3350								
Повернення коштів за довгостроковими зобов'язаннями, у тому числі:	3360								
кредити	3361								
позики	3362								
облігації	3363								
Сплата дивідендів	3370								
Інші випрати (розшифрувати)	3380								
<b>Чистий рух коштів від фінансової діяльності</b>	<b>3395</b>								
<b>Чистий грошовий потік</b>	<b>3400</b>	3 592	85	3 900	85				
Залишок коштів на початок періоду	3405			3 900	85				
Вплив зміни валютних курсів на залишок коштів	3410								
Залишок коштів на кінець періоду	3415	3 592	85	3 900	85	(3 815)			

Директор \_\_\_\_\_

С.В. Мушник



## IV. Капітальні інвестиції

Найменування показника	Код рядка	Факт нарастаючим підсумком з початку року			Звітний період (квартал, рік)			
		минулий рік	поточний рік	план	факт	відхилення, +/-	виконання, %	
		3	4	5	6	7	8	
Капітальні інвестиції, усього, у тому числі:	4000	-	757	8 000	757	(7 243)		
капітальне будівництво	4010	-	120	-	120	120		9,5
придбання (виготовлення) основних засобів	4020	-	536	-	536	536		#ДЕЛО!
придбання (виготовлення) інших необоротних матеріальних активів	4030	-	101	-	101	101		#ДЕЛО!
придбання (створення) нематеріальних активів	4040	-	-	-	-	-		#ДЕЛО!
модернізація, модифікація (лобудова, дообладнання, реконструкція) основних засобів	4050	-	-	4 000	-	(4 000)		0,0
капітальний ремонт	4060	-	-	4 000	-	(4 000)		0,0

Директор \_\_\_\_\_

С.В. Мушик



## V. Коэффициентний аналіз

Найменування показника	Код рядка	Оптимальне значення	Факт наростаючим підсумком з початку року			Звітний період (квартал, рік)		Примітки
			минулий рік	поточний рік	минулий рік	поточний рік		
1	2	3	4	5	6	7	8	
<b>Коэффициенти рентабельності та прибутковості</b>								
Валовий рентабельність (валовий прибуток, рядок 1020 / чистий дохід від реалізації продукції (товарів, робіт, послуг), рядок 1000) x 100, %	5000	Збільшення	7,8	6,4	4,8	6,4		
Рентабельність ЕВІТДА (чистий фінансовий результат, рядок 1200 / вилучені активи, рядок 6020) x 100, %	5010	Збільшення	5,1	6,2	3,3	6,2	Характеризує ефективність використання активів підприємства	
Рентабельність ЕВІТДА (чистий дохід від реалізації продукції (товарів, робіт, послуг), рядок 1000) x 100, %	5020	Збільшення	1,2	5,3	2,2	4,2		
Рентабельність активів (чистий фінансовий результат, рядок 1200 / вилучені активи, рядок 6020) x 100, %	5030	Збільшення	1,7	7,2	2,8	3,3	Характеризує ефективність господарської діяльності підприємства	
Рентабельність власного капіталу (чистий фінансовий результат, рядок 1200 / чистий дохід від реалізації продукції (товарів, робіт, послуг), рядок 1000) x 100, %	5040	Збільшення	0,9	3,3	1,2	3,3		
<b>Коэффициенти фінансової стійкості та ліквідності</b>								
Коэффициент відношення боргів до ЕВІТДА (допомогою зобов'язання, рядок 6030 + поточні зобов'язання, рядок 6040) / ЕВІТДА, рядок 1310	5100	> 1	3,6	2,6	#ЗНАЧ	#ЗНАЧ	Характеризує співвідношення власних та позикових коштів і залежність підприємства від зовнішніх фінансових джерел	
Коэффициент фінансової стійкості (балансний капітал, рядок 6080 / довгострокові зобов'язання, рядок 6030 + поточні зобов'язання, рядок 6040)	5110	> 1	2,9	2,8	#ЗНАЧ	#ЗНАЧ	Показує достатність ресурсів підприємства, які може бути використано для погашення його поточних зобов'язань. Нормативним значенням для цього показника є > 1-1,5	
Коэффициент поточної ліквідності (покривття) (обороти: активи, рядок 6010 / поточні зобов'язання, рядок 6040)	5120	> 1	1,1	2,6	0,9	#ЗНАЧ		
<b>Аналіз капітальних інвестицій</b>								
Коэффициент відношення капітальних інвестицій до амортизації (капітальні інвестиції, рядок 4000 / амортизація, рядок 1430)	5200		0,0	1,0	12,5	1,0		
Коэффициент відношення капітальних інвестицій до чистого доходу від реалізації продукції (товарів, робіт, послуг) (капітальні інвестиції, рядок 4000 / чистий дохід від реалізації продукції (товарів, робіт, послуг), рядок 1000)	5210		0,0	0,0	0,2	0,0	Характеризує інвестиційну політику підприємства	
Коэффициент зносу основних засобів (була знос, рядок 6003 / первісна вартість основних засобів, рядок 6002)	5220	Зменшення	0,1	0,2		#ЗНАЧ		
<b>Коэффициенти оборотності та ліквідності</b>								
Коэффициент оборотності запасів (коefficient оборотності запасів, рядок 5300 / середній залишок запасів, рядок 5300)	5300							

С.В. Мушук

Директор \_\_\_\_\_





**Інформація  
до фінансового плану на 2019 рік**  
(найменування підприємства)

1. Дані про підприємство, персонал та витрати на оплату праці  
Загальна інформація про підприємство (резюме)

Найменування показника	Факт відповідного періоду минулого року	План звітнього періоду	Факт звітнього періоду	Відхилення, +/- (Факт звітнього періоду / План звітнього періоду)	Виконання, % (Факт звітнього періоду / План звітнього періоду)
1	2	3	4	5	6
Середня кількість працівників (штатних працівників, зовнішніх сумісників та працівників, що працюють за цивільно-правовими договорами), у тому числі:	268	318	261	(57)	82,1
директор	1	1	1	-	100,0
адміністративно-управлінський персонал	43	55	42	(13)	76,4
працівники	224	262	218	(44)	83,2
Фонд оплати праці, тис. грн, у тому числі:	3 976	24 000	18 448	(5 552)	76,9
директор	42	180	208	28	115,6
адміністративно-управлінський персонал	778	4 709	2 680	(2 029)	56,9
працівники	3 156	19 111	15 560	(3 551)	81,4
Витрати на оплату праці, тис. грн, у тому числі:	3 976	24 000	18 448	(5 552)	76,9
директор	42	180	208	28	115,6
адміністративно-управлінський персонал	778	4 709	2 680	(2 029)	56,9
працівники	3 156	19 111	15 560	(3 551)	81,4
Середньомісячні витрати на оплату праці одного працівника (грн, усього, у тому числі:	4 945,3	6 289,3	5 890,2	(399)	93,7
директор	13 226,0	15 000,0	17 333,3	2 333	115,6
адміністративно-управлінський персонал	6 175,0	7 135,0	5 317,5	(1 818)	74,5
працівники	4 696,0	6 333,0	5 948,0	(385)	93,9

У разі збільшення витрат на оплату праці у звітному періоді порівняно із запланованими та фактичними витратами відповідного періоду минулого року обов'язково надаються обґрунтування.

2. Перелік підприємств, які включені до консолідованого (зведеного) фінансового плану

Код за ЄДРПОУ	Найменування підприємства	Вид діяльності
1	2	3

## 3. Інформація про бізнес підприємства (код ринку 1000 фінансового плану)

Найменування видів діяльності за КВЕД	План			Факт			Відхилення, +/-			Виконання, %		
	чистий дохід від реалізації продукції (товарів, робіт, послуг), тис. грн	кількість продукції/наданих послуг, одиниць виміру	ціна одиниці (вартість продукції/наданих послуг), грн	чистий дохід від реалізації продукції (товарів, робіт, послуг), тис. грн	кількість продукції/наданих послуг, одиниць виміру	ціна одиниці (вартість продукції/наданих послуг), грн	чистий дохід від реалізації продукції (товарів, робіт, послуг), тис. грн	кількість продукції/наданих послуг, одиниць виміру	ціна одиниці (вартість продукції/наданих послуг), грн	чистий дохід від реалізації продукції (товарів, робіт, послуг)	кількість продукції/наданих послуг	зміна ціни одиниці (вартості продукції/наданих послуг)
1	2	3	4	5	6	7	8	9	10	11	12	13
МОНТАЖ ВОДОПРОВІДНИХ МЕРЕЖ, СИСТЕМ ОПАЛЕННЯ ТА КОНДИЦІОНУВАННЯ	36 500	-	36 500,0	33 238	-	33 238,0	(3 262)	-	(3 262,0)	91,1	-	91,1
Усього	36 500	-	36 500,0	33 238	-	33 238,0	(3 262)	-	(3 262,0)	91,1	-	91,1

## 4. Діючі фінансові зобов'язання підприємства

Найменування банку	Вид кредитного продукту та цільове призначення	Сума, валюта за договорами	Процентна ставка	Дата видачі / погашення (графік)	Зобортованість на останню дату	Забезпечення
1	2	3	4	5	6	7
Усього	x	x	x			

## 5. Інформація щодо отримання та повернення залучених коштів

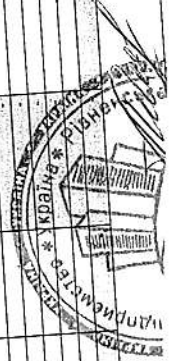
Зобов'язання	Забортованість за кредитами на початок звітного періоду	Отримано залучених коштів за звітний період		Повернено залучених коштів за звітний період		Забортованість на кінець звітного періоду
		план	факт	план	факт	
1	2	3	4	5	6	7
Довгострокові зобов'язання, усього						
у тому числі:						
Короткострокові зобов'язання, усього						
у тому числі:						
Інші фінансові зобов'язання, усього						
у тому числі:						
Усього						

Рік придбання	Мета використання		Витрати, усього		Відхилення, +/- (факт звітного періоду / план звітного періоду)	Виконання, % (факт звітного періоду / план звітного періоду)		
	факт звітного періоду звітного року	план звітного періоду	факт звітного періоду	план звітного періоду				
3	33	60	72	60	8	83,3		
<b>Всього</b>					<b>33</b>	<b>60</b>	<b>12</b>	<b>83,3</b>

Місяць	Дата початку операції	Мета використання	Витрати, усього		Відхилення, +/- (факт звітного періоду / план звітного періоду)	Виконання, % (факт звітного періоду / план звітного періоду)	
			факт звітного періоду звітного року	план звітного періоду			
3	5	4	6	7	3	10	
<b>Всього</b>					<b>6</b>	<b>7</b>	<b>10</b>

Ідентифікаційний номер автомобіля (у складі адміністративних витрат, разок 1031)	тис. грн (без ПДВ)														
	Забудовані середні кошти				Бюджетні фінансування				Власні кошти (розшифровано)				Усього		
	план	факт	відхилення, +/-	виконання, %	план	факт	відхилення, +/-	виконання, %	план	факт	відхилення, +/-	виконання, %	план	факт	
1	3	4	5	6	7	8	9	10	11	12	13	14	15	16	
2	120	168	67	402	402	402	402	402	402	402	402	402	402	402	
3	385	385	0	385	385	385	385	385	385	385	385	385	385	385	
<b>Всього</b>					<b>150</b>	<b>168</b>	<b>67</b>	<b>402</b>	<b>402</b>	<b>402</b>	<b>402</b>	<b>402</b>	<b>402</b>	<b>402</b>	<b>402</b>

Ідентифікаційний номер автомобіля (у складі адміністративних витрат, разок 1032)	Звітний період (квартал, рік)				Інформація щодо проєктно-контрольної документації (етпи розроблення, затвердження, у разі затвердження залучення органів, або затвердження, та відповідний документ)
	план	факт	відхилення, +/-	виконання, %	
1	3	4	5	6	7
2	3	4	5	6	7
3	3	4	5	6	7
4	3	4	5	6	7
5	3	4	5	6	7
6	3	4	5	6	7
7	3	4	5	6	7
8	3	4	5	6	7
9	3	4	5	6	7
10	3	4	5	6	7
11	3	4	5	6	7
12	3	4	5	6	7
13	3	4	5	6	7
14	3	4	5	6	7
15	3	4	5	6	7
16	3	4	5	6	7
17	3	4	5	6	7
18	3	4	5	6	7
19	3	4	5	6	7
20	3	4	5	6	7
21	3	4	5	6	7
22	3	4	5	6	7
23	3	4	5	6	7
24	3	4	5	6	7
25	3	4	5	6	7
26	3	4	5	6	7
27	3	4	5	6	7
28	3	4	5	6	7
29	3	4	5	6	7
30	3	4	5	6	7
31	3	4	5	6	7
32	3	4	5	6	7
33	3	4	5	6	7
34	3	4	5	6	7
35	3	4	5	6	7
36	3	4	5	6	7
37	3	4	5	6	7
38	3	4	5	6	7
39	3	4	5	6	7
40	3	4	5	6	7
41	3	4	5	6	7
42	3	4	5	6	7
43	3	4	5	6	7
44	3	4	5	6	7
45	3	4	5	6	7
46	3	4	5	6	7
47	3	4	5	6	7
48	3	4	5	6	7
49	3	4	5	6	7
50	3	4	5	6	7
51	3	4	5	6	7
52	3	4	5	6	7
53	3	4	5	6	7
54	3	4	5	6	7
55	3	4	5	6	7
56	3	4	5	6	7
57	3	4	5	6	7
58	3	4	5	6	7
59	3	4	5	6	7
60	3	4	5	6	7
61	3	4	5	6	7
62	3	4	5	6	7
63	3	4	5	6	7
64	3	4	5	6	7
65	3	4	5	6	7
66	3	4	5	6	7
67	3	4	5	6	7
68	3	4	5	6	7
69	3	4	5	6	7
70	3	4	5	6	7
71	3	4	5	6	7
72	3	4	5	6	7
73	3	4	5	6	7
74	3	4	5	6	7
75	3	4	5	6	7
76	3	4	5	6	7
77	3	4	5	6	7
78	3	4	5	6	7
79	3	4	5	6	7
80	3	4	5	6	7
81	3	4	5	6	7
82	3	4	5	6	7
83	3	4	5	6	7
84	3	4	5	6	7
85	3	4	5	6	7
86	3	4	5	6	7
87	3	4	5	6	7
88	3	4	5	6	7
89	3	4	5	6	7
90	3	4	5	6	7
91	3	4	5	6	7
92	3	4	5	6	7
93	3	4	5	6	7
94	3	4	5	6	7
95	3	4	5	6	7
96	3	4	5	6	7
97	3	4	5	6	7
98	3	4	5	6	7
99	3	4	5	6	7
100	3	4	5	6	7



С.В. Мухомор (підпис, прізвище)

